

Invacare® TDX® SP2^{NB} LINX® CE
Ultra Low Maxx inkl. Sitzlift
 HMV-Nr.: 18.99.06.1096 Benutzergewicht: **max. 136 kg**
 Extrem wendiger Elektro-Rollstuhl mit Zentralantrieb. Sehr stabile Fahreigenschaften auch beim Überfahren von Hindernissen. Ideal für den Innenbereich, stabil und sicher auch im Außenbereich
Grundpreis: 20.144,00 €

Kunden-Nr.: _____
 Ansprechpartner: _____
 Kommission: _____

Bitte kreuzen Sie die gewünschten Optionen an - falls nicht, wird Standard geliefert ◆ Standard-Option ○ Option ohne Aufpreis

Art.-Nr.	Beschreibung	Gewicht des Patienten = kg	€																																				
ARP0080	Invacare® TDX® SP2 NB Ultra-Low-Maxx		20.144,00																																				
SONDERBAU																																							
ARU1300	Sonderbau-Ausführung		auf Anfrage																																				
	<table border="1"> <thead> <tr> <th></th> <th>Individuelle Einstellung</th> <th>Gemessen von:</th> </tr> </thead> <tbody> <tr> <td>A</td> <td>Sitzbreite</td> <td>Vordere linke Ecke bis vordere rechte Ecke der Sitzplatte</td> </tr> <tr> <td>B</td> <td>Sitztiefe</td> <td>Sitzplatte vorne bis zur Rückenhalterung, gemessen am niedrigsten Punkt</td> </tr> <tr> <td>C</td> <td>Rückenlehnenhöhe</td> <td>Sitzplatte bis höchster Punkt Rückenschale</td> </tr> <tr> <td>D</td> <td>Höheneinstellung Armlehne links</td> <td>Sitzplatte bis Armlehnenrohr</td> </tr> <tr> <td>E</td> <td>Höheneinstellung Armlehne rechts</td> <td>Sitzplatte bis Armlehnenrohr</td> </tr> <tr> <td>F</td> <td>Sitzhöhe</td> <td>Sitzplatte bis Boden</td> </tr> <tr> <td>G</td> <td>Zentrale Beinstütze</td> <td>Sitzplatte bis Fußauflage</td> </tr> <tr> <td>H</td> <td>Seitlich montierte Beinstütze links</td> <td>Sitzplatte bis Fußauflage</td> </tr> <tr> <td>K</td> <td>Seitlich montierte Beinstütze rechts</td> <td>Sitzplatte bis Fußauflage</td> </tr> <tr> <td>H</td> <td>Pivot Plus Beinstütze links</td> <td>Sitzplatte bis Fußauflage</td> </tr> <tr> <td>K</td> <td>Pivot Plus Beinstütze rechts</td> <td>Sitzplatte bis Fußauflage</td> </tr> </tbody> </table>		Individuelle Einstellung	Gemessen von:	A	Sitzbreite	Vordere linke Ecke bis vordere rechte Ecke der Sitzplatte	B	Sitztiefe	Sitzplatte vorne bis zur Rückenhalterung, gemessen am niedrigsten Punkt	C	Rückenlehnenhöhe	Sitzplatte bis höchster Punkt Rückenschale	D	Höheneinstellung Armlehne links	Sitzplatte bis Armlehnenrohr	E	Höheneinstellung Armlehne rechts	Sitzplatte bis Armlehnenrohr	F	Sitzhöhe	Sitzplatte bis Boden	G	Zentrale Beinstütze	Sitzplatte bis Fußauflage	H	Seitlich montierte Beinstütze links	Sitzplatte bis Fußauflage	K	Seitlich montierte Beinstütze rechts	Sitzplatte bis Fußauflage	H	Pivot Plus Beinstütze links	Sitzplatte bis Fußauflage	K	Pivot Plus Beinstütze rechts	Sitzplatte bis Fußauflage		
	Individuelle Einstellung	Gemessen von:																																					
A	Sitzbreite	Vordere linke Ecke bis vordere rechte Ecke der Sitzplatte																																					
B	Sitztiefe	Sitzplatte vorne bis zur Rückenhalterung, gemessen am niedrigsten Punkt																																					
C	Rückenlehnenhöhe	Sitzplatte bis höchster Punkt Rückenschale																																					
D	Höheneinstellung Armlehne links	Sitzplatte bis Armlehnenrohr																																					
E	Höheneinstellung Armlehne rechts	Sitzplatte bis Armlehnenrohr																																					
F	Sitzhöhe	Sitzplatte bis Boden																																					
G	Zentrale Beinstütze	Sitzplatte bis Fußauflage																																					
H	Seitlich montierte Beinstütze links	Sitzplatte bis Fußauflage																																					
K	Seitlich montierte Beinstütze rechts	Sitzplatte bis Fußauflage																																					
H	Pivot Plus Beinstütze links	Sitzplatte bis Fußauflage																																					
K	Pivot Plus Beinstütze rechts	Sitzplatte bis Fußauflage																																					
ARP2020	Ultra-Low-Maxx-Sitz (Sitzsystem mit Sitzlift und elektrischen Sitz- und Rückenwinkelverstellungen)		◆																																				
ELEKTRISCHE SITZVERSTELLUNGEN FÜR ULTRA LOW MAXX SITZ																																							
Sitzlift mit Sitzwinkelverstellung																																							
ARP2053	Sitzlift 300 mm mit elektrischer Sitzwinkelverstellung (0° bis 45°), (nicht mit negativ voreingestelltem Sitzwinkel 5° oder 10° in Verbindung mit Sitztiefe 405 oder 430 mm und zentraler Beinstütze manuell winkeleinstellbar)		◆																																				
A	SITZHÖHE																																						
ARPO337	Sitzhöhe 440 mm		○																																				

ARPO331	Sitzhöhe 460 mm		◆
ARPO339	Sitzhöhe 490 mm		○
Bitte beachten Sie die Tabellen am Ende des Anpassbogens!			
Optionen Sitzwinkelverstellung			
ARP2057	Standard, kein positiver oder negativer Sitzwinkel voreingestellt		◆
ARP2054	Negativ voreingestellter Sitzwinkel von 5° (maximaler, positiver Sitzwinkel = -5°), (nicht mit ST 405 oder 430 mm in Verbindung mit zentraler Beinstütze manuell winkeleinstellbar, nicht mit SH 440 mm in Verbindung mit zentraler LNX Beinstütze mit teleskopierbarer Fußplatte), (bei seitlich montierten Beinstützen bitte Tabelle am Ende des Bestellformulars beachten)		359,00
ARP2055	Negativ voreingestellter Sitzwinkel von 10° (maximaler, positiver Sitzwinkel = -10°), (nicht mit ST 405 oder 430 mm in Verbindung mit zentraler Beinstütze manuell winkeleinstellbar, nicht mit SH 440 mm in Verbindung mit zentraler LNX Beinstütze mit teleskopierbarer Fußplatte), (bei seitlich montierten Beinstützen bitte Tabelle am Ende des Bestellformulars beachten)		359,00
ARP2056	Positiv voreingestellter Sitzwinkel von 5° (maximaler, positiver Sitzwinkel = +5°), (nicht mit zentraler LNX Beinstütze mit teleskopierbarer Fußplatte), Sitzhöhe vorne = +60 mm		359,00
Rückenwinkelverstellung			
ARP2060	Elektrische Rückenwinkelverstellung 90° bis 170°, mit mitlaufendem Rücken, Standardmontage		◆
ARP2063	Elektrische Rückenwinkelverstellung 82° bis 162°, mit mitlaufendem Rücken, 8° negativ voreingestellt		205,00
ARP2066	Elektrische Rückenwinkelverstellung 60° bis 140°, mit mitlaufendem Rücken, 30° negativ voreingestellt		256,00
Sitzrahmenbreite			
ARP2021	Sitzrahmen 405 mm - 505 mm (in 25 mm Schritten)		◆
ARU2003	Sitzrahmen 480 mm - 555 mm (in 25 mm Schritten), (nicht mit Positionierungsrücken Invacare Matrx PB und Matrx PB Deep)		○
ARU2022	Sitzrahmen 505 mm - 610 mm (in 25 mm Schritten), (nicht mit Positionierungsrücken Invacare Matrx PB und Matrx PB Deep)		○
Sitzrahmentiefe			
ARP2008	405 mm - 505 mm (stufenlos verstellbar)		◆
ARP2024	480 mm - 580 mm (stufenlos verstellbar)		○
B	VOREINGESTELLTE SITZBREITE FÜR EINSTELLBAREN SITZRAHMEN		
ARP2025	405 mm (nicht mit Sitztiefe >530 mm, Bodypoint Positionierungsgurten Größe L)		○
ARP2026	430 mm (nicht mit Sitztiefe >530 mm, Bodypoint Positionierungsgurten Größe L)		◆
ARP2027	455 mm (nicht mit Bodypoint Positionierungsgurten Größe L)		○
ARP2028	480 mm (nicht mit Positionierungsrücken Invacare Matrx PB und Matrx PB Deep , Bodypoint Positionierungsgurten Größe M)		○
ARP2029	505 mm (nicht mit Positionierungsrücken Invacare Matrx PB und Matrx PB Deep , Bodypoint Positionierungsgurten Größe M)		○
ARP2030	530 mm (nicht mit Positionierungsrücken Invacare Matrx PB und Matrx PB Deep , Sitztiefe <455 mm, Bodypoint Positionierungsgurten Größe M)		○
ARP2031	555 mm (nicht mit Positionierungsrücken Invacare Matrx PB und Matrx PB Deep , Sitztiefe <455 mm, Bodypoint Positionierungsgurten Größe M)		○
ARP2032	580 mm (nicht mit Positionierungsrücken Invacare Matrx PB und Matrx PB Deep , Sitztiefe <455 mm, Bodypoint Positionierungsgurten Größe M)		○
ARP2033	610 mm (nicht mit Positionierungsrücken Invacare Matrx PB und Matrx PB Deep , Sitztiefe <455 mm, Tisch abschwengbar, Bodypoint Positionierungsgurten Größe M)		○
C	VOREINGESTELLTE SITZTIEFE FÜR EINSTELLBAREN SITZRAHMEN		
ARP2035	405 mm (nicht mit Sitzbreite >505 mm, negativ voreingestellter Sitzwinkel von 10°, nicht mit Bodypoint Positionierungsgurten)		○
ARP2036	430 mm (nicht mit Sitzbreite >505 mm, negativ voreingestellter Sitzwinkel von 10° in Verbindung mit seitlich montierten Beinstützen)		◆
ARP2037	455 mm		○
ARP2038	480 mm		○

ARP2039	505 mm		○
ARP2040	530 mm		○
ARP2041	555 mm (nicht mit Sitzbreite <455 mm)		○
ARP2042	580 mm (nicht mit Sitzbreite <455 mm)		○
SITZKISSEN			
ARP2144	<i>Invacare Matrx Vi</i> Sitzkissen		698,00
ARP2145	<i>Invacare Matrx Flo-tech Lite</i> Sitzkissen, 75 mm (max. Nutzergewicht 127 kg), (nicht mit Sitzbreite >505 mm, nicht mit Sitztiefe >530 mm, nicht mit Sitzbreite 505 mm in Verbindung mit Sitztiefe 455, 480, 505, 530 mm)		◆
ARP2146	<i>Invacare Matrx Flo-tech Contour</i> 100 mm (nicht mit Sitzbreite 455 + 480 mm in Verbindung mit Sitztiefe 555 mm, nicht mit Sitztiefe 580 mm)		○
ARP2147	<i>Invacare Matrx Libra</i> Sitzkissen, 90 mm (nicht mit Sitzbreite 530 + 555 mm in Verbindung mit Sitztiefe 405 mm + 430 mm, nicht mit Sitzbreite <530 mm in Verbindung mit Sitztiefe 555 mm + 580 mm, nicht mit Sitzbreite >555 mm)		698,00
ARP2140	Ohne Sitzkissen		-10,00
RÜCKENKISSEN			
Standardrücken (Sitzbreite 405 - 610 mm)			
ARP2050	Standardrücken mit atmungsaktivem Bezug, RH 410 mm (nur mit Rückenlehnenhöhe 555 + 585 mm)		○
ARP2051	Standardrücken mit atmungsaktivem Bezug, RH 460 mm (nur mit Rückenlehnenhöhe 610 + 635 mm)		◆
ARP2320	Standardrücken mit atmungsaktivem Bezug, RH 510 mm (nur mit Rückenlehnenhöhe 660 + 685 mm)		○
Invacare Matrx Elite TR Rücken (Sitzbreite 405 - 505 mm)			
ARP2556	Positionierungsrücken <i>Invacare Matrx Elite TR</i> , Rückenhöhe 410 mm, mit atmungsaktivem Bezug und Halterung (nur mit Rückenlehnenhöhe 555 + 585 mm)		772,00
ARP2557	Positionierungsrücken <i>Invacare Matrx Elite TR</i> , Rückenhöhe 460 mm, mit atmungsaktivem Bezug und Halterung (nur mit Rückenlehnenhöhe 610 + 635 mm)		772,00
ARP2177	Positionierungsrücken <i>Invacare Matrx Elite TR</i> , Rückenhöhe 510 mm, mit atmungsaktivem Bezug und Halterung (nur mit Rückenlehnenhöhe 660 + 685 mm)		772,00
Invacare Matrx Elite TR Heavy Duty Rücken (Sitzbreite 530 - 610 mm)			
ARP2563	Positionierungsrücken <i>Invacare Matrx Elite TR Heavy Duty</i> , Rückenhöhe 510 mm, mit atmungsaktivem Bezug und Halterung (nur mit Rückenlehnenhöhe 660 + 685 mm)		909,00
Invacare Matrx Elite Deep Rücken (Sitzbreite 405 - 505 mm)			
ARP2558	Positionierungsrücken <i>Invacare Matrx Elite E2 Deep</i> , Rückenhöhe 410 mm, mit atmungsaktivem Bezug und Halterung (nur mit Rückenlehnenhöhe 555 + 585 mm)		877,00
ARP2559	Positionierungsrücken <i>Invacare Matrx Elite E2 Deep</i> , Rückenhöhe 460 mm, mit atmungsaktivem Bezug und Halterung (nur mit Rückenlehnenhöhe 610 + 635 mm)		877,00
ARP2178	Positionierungsrücken <i>Invacare Matrx Elite E2 Deep</i> , Rückenhöhe 510 mm, mit atmungsaktivem Bezug und Halterung (nur mit Rückenlehnenhöhe 660 + 685 mm)		877,00
Invacare Matrx PB Rücken (Sitzbreite 405 - 455 mm)			
ARP2174	Positionierungsrücken <i>Invacare Matrx PB</i> , Rückenhöhe 410 mm, mit atmungsaktivem Bezug und Halterung (nur mit Rückenlehnenhöhe 555 + 585 mm)		725,00
ARP2175	Positionierungsrücken <i>Invacare Matrx PB</i> , Rückenhöhe 510 mm, mit atmungsaktivem Bezug und Halterung (nur mit Rückenlehnenhöhe 660 + 685 mm)		725,00
Invacare Matrx PB Deep Rücken (Sitzbreite 405 - 455 mm)			
ARP2560	Positionierungsrücken <i>Invacare Matrx PB Deep</i> , Rückenhöhe 410 mm, mit atmungsaktivem Bezug und Halterung (nur mit Rückenlehnenhöhe 555 + 585 mm)		803,00
ARP2561	Positionierungsrücken <i>Invacare Matrx PB Deep</i> , Rückenhöhe 510 mm, mit atmungsaktivem Bezug und Halterung (nur mit Rückenlehnenhöhe 660 + 685 mm)		803,00

Invacare Matrix Elite Deep Heavy Duty Rücken (Sitzbreite 530 - 610 mm)							
ARP2562	Positionierungsrücken <i>Invacare Matrix Elite Deep Heavy Duty</i> , Rückenhöhe 510 mm, mit atmungsaktivem Bezug und Halterung (nur mit Rückenlehnenhöhe 660 + 685 mm)						1.043,00
Ohne Invacare Matrix Positionierungsrücken							
ARP2570	Ohne Positionierungsrücken, inkl. Invacare Matrix-Halterung für Positionierungsrücken						252,00
D	RÜCKENLEHNENHÖHE (gemessen von Sitzplatte bis Oberkante Rückenkissen)						
ARP2070	555 mm (nur mit Standardrücken RH 410 mm, <i>Invacare Matrix</i> Rücken RH 410 mm)						○
ARP2071	585 mm (nur mit Standardrücken RH 410 mm, <i>Invacare Matrix</i> Rücken RH 410 mm)						○
ARP2072	610 mm (nur mit Standardrücken RH 460 mm, <i>Invacare Matrix</i> Rücken RH 460 mm)						◆
ARP2073	635 mm (nur mit Standardrücken RH 460 mm, <i>Invacare Matrix</i> Rücken RH 460 mm)						○
ARP2074	660 mm (nur mit Standardrücken RH 510 mm, <i>Invacare Matrix</i> Rücken RH 510 mm)						○
ARP2502	685 mm (nur mit Standardrücken RH 510 mm, <i>Invacare Matrix</i> Rücken RH 510 mm)						○
ARMLEHNEN							
ARP2095	Armlehnen mitlaufend und rückschwenkbar, höhen- und winkeleinstellbar (240 - 330 mm)						◆
ARP2096	Armlehnen mitlaufend und rückschwenkbar, höhen- und winkeleinstellbar (340 - 405 mm)						○
ARP2097	Armlehnen mit Senkrechttstütze, mitlaufend und rückschwenkbar, höhen- einstellbar (230 - 330 mm)						50,00
Armlehnenpolster links							
ARP2012	Armlehnenpolster kurz, Startex-Bezug, gepolstert mit Visco Schaum (255 mm), 40 mm dick						○
ARP2013	Armlehnenpolster lang, Startex-Bezug, gepolstert mit Visco Schaum (355mm), 40 mm dick						◆
ARP2014	Ergonomische Armlagerungsschale, 30 mm dick (nicht mit Tisch abschwenkbar, Ellbogenstützen)						123,00
ARP2015	Ohne Armlehnenpolster						○
Armlehnenpolster rechts							
ARP2016	Armlehnenpolster kurz, Startex Bezug, gepolstert mit Visco Schaum (255 mm), 40 mm dick						○
ARP2017	Armlehnenpolster lang, Startex Bezug, gepolstert mit Visco Schaum (355mm), 40 mm dick						◆
ARP2018	Ergonomische Armlagerungsschale, 30 mm dick (nicht mit Tisch abschwenkbar, Ellbogenstützen)						123,00
ARP2019	Ohne Armlehnenpolster						○
Armlehnenpolster Zubehör							
ARP2080	Flache Handauflage links (nur möglich in Verbindung mit ergonomischer Armlagerungsschale)						143,00
ARP2083	Flache Handauflage rechts (nur möglich in Verbindung mit ergonomischer Armlagerungsschale)						143,00
ARP2082	Armpolstermontage auf Kugelgelenk links, Armpolstererhöhung um 43 mm						205,00
ARP2085	Armpolstermontage auf Kugelgelenk rechts, Armpolstererhöhung um 43 mm						205,00
E	HÖHENEINSTELLUNG: ARMLEHNE LINKS (Sitzplatte bis Oberkante Armlehne)						
230 mm		240 mm		250 mm		260 mm	
280 mm		290 mm		300 mm		310 mm	
330 mm		340 mm		350 mm		360 mm	
380 mm		390 mm		405 mm			

F		HÖHENEINSTELLUNG: ARMLEHNE RECHTS (Sitzplatte bis Oberkante ArMLEHNE)					
230 mm	240 mm	250 mm	260 mm	270 mm			
280 mm	290 mm	300 mm	310 mm	320 mm			
330 mm	340 mm	350 mm	360 mm	370 mm			
380 mm	390 mm	405 mm					
Polster Ellbogenstütze links (nicht mit ergonomischer Armlagerungsschale links)							
ARP2347	Ellbogenstütze XS, Polster 110 x 83 mm links						252,00
ARP2348	Ellbogenstütze S, Polster 135 x 90 mm links						252,00
ARP2349	Ellbogenstütze M, Polster 145 x 95 mm links						252,00
ARP2350	Ellbogenstütze L, Polster 165 x 110 mm links						252,00
Halterung Ellbogenstütze links							
ARP2361	Halterung links, Vertikal 76 mm / Horizontal 127 mm einstellbar						○
ARP2362	Halterung links, Vertikal 76 mm / Horizontal 178 mm einstellbar						○
ARP2363	Halterung links, Vertikal 127 mm / Horizontal 127 mm einstellbar						○
ARP2364	Halterung links, Vertikal 127 mm / Horizontal 178 mm einstellbar						○
Polster Ellbogenstütze rechts (nicht mit ergonomischer Armlagerungsschale rechts)							
ARP2351	Ellbogenstütze XS, Polster 110 x 83 mm rechts						252,00
ARP2352	Ellbogenstütze S, Polster 135 x 90 mm rechts						252,00
ARP2353	Ellbogenstütze M, Polster 145 x 95 mm rechts						252,00
ARP2354	Ellbogenstütze L, Polster 165 x 110 mm rechts						252,00
Halterung Ellbogenstütze rechts							
ARP2371	Halterung rechts, Vertikal 76 mm / Horizontal 127 mm einstellbar						○
ARP2372	Halterung rechts, Vertikal 76 mm / Horizontal 178 mm einstellbar						○
ARP2373	Halterung rechts, Vertikal 127 mm / Horizontal 127 mm einstellbar						○
ARP2374	Halterung rechts, Vertikal 127 mm / Horizontal 178 mm einstellbar						○
Seitliche Führung links (nicht mit Bodypoint Positionierungsgurten)							
ARP2184	Kniepelotte links, Polstergröße 140 x 100 mm						232,00
ARP2114	Oberschenkelführung links, Polstergröße 180 x 150 mm						237,00
ARP2186	Oberschenkelführung links, Polstergröße 230 x 100 mm						237,00
ARP2188	Oberschenkelführung links, Polstergröße 330 x 100 mm						242,00
Seitliche Führung rechts (nicht mit Bodypoint Positionierungsgurten)							
ARP2185	Kniepelotte rechts, Polstergröße 140 x 100 mm						232,00
ARP2115	Oberschenkelführung rechts, Polstergröße 180 x 150 mm						237,00
ARP2187	Oberschenkelführung rechts, Polstergröße 230 x 100 mm						237,00
ARP2189	Oberschenkelführung rechts, Polstergröße 330 x 100 mm						242,00
Montage-Material für seitliche Führungen							
ARP2164	Montage-Material für seitliche Führungen (155 mm hoch)						○
ARP2165	Montage-Material für seitliche Führungen (206 mm hoch)						○
KOPFSTÜTZE							
ARP2092	Kopfstütze Onyx (Auto-Stil), mit Standard-Halterung (nicht mit Kopfsteuerung, Saug- / Blassteuerung mit Kopfsteuerung, Invacare Matrix-Halterung für Positionierungsrücken)						◆
ARP2324	Elan-Kopfstütze (Std. Polster 260 mm breit), tiefen- und höheneinstellbare Elan-Halterung (nicht mit Kopfsteuerung, Saug- / Blassteuerung mit Kopfsteuerung, Invacare Matrix-Halterung für Positionierungsrücken)						494,00
ARP2325	Elan-Nackenstütze (Polster 230 x 180 mm), tiefen- und höheneinstellbare Elan-Halterung (nicht mit Kopfsteuerung, Saug- / Blassteuerung mit Kopfsteuerung, Invacare Matrix-Halterung für Positionierungsrücken)						504,00
ARP1495	Ohne Kopfstütze (geeignete Kopfstütze, welche die Anforderungen der ISO 7176-19 erfüllt, ist vorhanden), (nicht mit Kinnsteuerung)						○



SITZUBEHÖR				
Seitenpelotten links (nicht mit Invacare MatrX Elite Deep Rücken, Invacare MatrX Elite Deep Heavy Duty Rücken, Invacare MatrX PB Deep Rücken)				
ARP2343	Pelotte, abschwengbar mit Schnellverschluss, (110 mm breit x 83 mm hoch) links		308,00	
ARP2345	Pelotte, abschwengbar mit Schnellverschluss, (135 mm breit x 90 mm hoch) links		308,00	
ARP2043	Pelotte, abschwengbar mit Schnellverschluss, (145 mm breit x 95 mm hoch) links		308,00	
ARP2045	Pelotte, abschwengbar mit Schnellverschluss, (165 mm breit x 110 mm hoch) links		308,00	
Seitenpelotten rechts (nicht mit Invacare MatrX Elite Deep Rücken, Invacare MatrX Elite Deep Heavy Duty Rücken, Invacare MatrX PB Deep Rücken)				
ARP2344	Pelotte, abschwengbar mit Schnellverschluss, (110 mm breit x 83 mm hoch) rechts		308,00	
ARP2346	Pelotte, abschwengbar mit Schnellverschluss, (135 mm breit x 90 mm hoch) rechts		308,00	
ARP2044	Pelotte, abschwengbar mit Schnellverschluss, (145 mm breit x 95 mm hoch) rechts		308,00	
ARP2046	Pelotte, abschwengbar mit Schnellverschluss, (165 mm breit x 110 mm hoch) rechts		308,00	
Zubehör Seitenpelotten				
ARP2049	Zubehör: Verlängerung für Pelotten, 25 mm, Paar (nicht mit Matrx Elite Deep Rücken, Matrx Elite Deep Heavy Duty Rücken, Matrx PB Deep Rücken)		153,00	
ZENTRAL MONTIERTE BEINSTÜTZE / FUSSPLATTEN INKL. WADENPOLSTER				
ARPO586	Zentrale Beinstütze, manuell winkeleinstellbar, Länge 310-410 mm, (nicht mit winkeleinstellbarer Fußplatte)		298,00	
ARPO589	Zentrale LNX-Beinstütze, elektrisch höhenverstellbar mit Längenausgleich, Länge 340-410 mm		1.850,00	
ARU0592	Zentrale LNX Beinstütze, elektrisch höhenverstellbar mit teleskopierbarer Fußplatte, Länge 380-419 mm (nicht mit Positiv voreingestellter Sitzwinkel von 5°, Sitzhöhe 440 mm in Verbindung mit negativ voreingestellter Sitzwinkel von 5° und 10°), (Die einstellbare Länge hängt von der Sitzhöhe ab. Beachten Sie hierzu bitte die Tabelle am Ende des Anpassbogens.)		2.987,00	
Fußplatten				
ARP2365	Winkel- und breiten verstellbare Fußplatten S, 127 mm breit x 190 mm lang		○	
ARPO559	Winkel- und breiten verstellbare Fußplatten M, 140 mm breit x 240 mm lang		◆	
ARPO516	Winkel- und breiten verstellbare Fußplatten L, 150 mm breit x 290 mm lang		○	
ARPO517	Winkelverstellbare einteilige Fußplatte M, 305 mm breit x 275 mm lang		○	
G	HÖHENEINSTELLUNG: Zentrale Beinstütze, Opion 0586 u. 0589 (Sitzplatte bis Fußauflage)			
310 mm	325 mm	335 mm	345 mm	355 mm
364 mm	375 mm	385 mm	410 mm	
G	HÖHENEINSTELLUNG: Zentrale Beinstütze mit teleskopierbarer Fußplatte (Sitzplatte bis Fußauflage)			
Sonderbau: die Auswahlmöglichkeiten entnehmen Sie bitte der Matrix am Schluss. Bitte sehr aufmerksam messen und auswählen unter Berücksichtigung der Sitzhöhe. Die ausgewählten Maße werden auftragspezifisch gefertigt und sind im nachhinein nicht anpassbar.				
380 mm	393 mm	406 mm	419 mm	
SEITLICH MONTIERTE BEINSTÜTZEN / FUSSPLATTEN				
Vari Beinstützenoberteile links, für seitlich montierte Beinstützen				
(Bitte beachten Sie die Tabelle am Ende des Anpassbogens)				
ARPO536	Vari F - Mit voreingestelltem Winkel, LH, 65°-90° (einstellbar mit Werkzeug)		◆	
ARPO537	Vari A - Manuell einstellbar, 0° - 90°, links (nicht mit fester Fußplatte)		67,00	
ARPO539	ADE - Elektrisch hochschwengbar, 0° - 80°, ergonomischer Längenausgleich, links (nicht mit fester Fußplatte)		916,00	
ARPO535	Ohne Beinstütze links		-35,00	

H		HÖHENEINSTELLUNG: Vari Beinstützenoberteil links (Sitzplatte bis Fußplatte)							
270 mm		280 mm		290 mm		300 mm		310 mm	
320 mm		330 mm		340 mm		350 mm		360 mm	
370 mm		380 mm		390 mm		400 mm		410 mm	
420 mm		430 mm							
Vari Beinstützenoberteile rechts, für seitlich montierte Beinstützen									
ARPO546	Vari F - Mit voreingestelltem Winkel, rechts, 65° - 90° (einstellbar mit Werkzeug)								◆
ARPO547	Vari A - Manuell einstellbar, 0° - 90°, rechts (nicht mit fester Fußplatte)								67,00
ARPO549	ADE - Elektrisch hochschwenkbar, 0° - 80°, ergonomischer Längenausgleich, rechts (nicht mit fester Fußplatte)								916,00
ARPO545	Ohne Beinstütze rechts								-35,00
K		HÖHENEINSTELLUNG: Vari Beinstützenoberteil rechts (Sitzplatte bis Fußplatte)							
270 mm		280 mm		290 mm		300 mm		310 mm	
320 mm		330 mm		340 mm		350 mm		360 mm	
370 mm		380 mm		390 mm		400 mm		410 mm	
420 mm		430 mm							
Fußplatten links									
ARPO505	Fußplatte fest, nicht winkeleinstellbar, links (nur mit Beinstützenoberteil mit voreingestelltem Winkel)								◆
ARPO509	Fußplatte, winkeleinstellbar, links								77,00
ARPO511	Fußplatte, winkel- und tiefeinstellbar, links								110,00
Fußplatten rechts									
ARPO502	Fußplatte fest, nicht winkeleinstellbar, rechts (nur mit Beinstützenoberteil mit voreingestelltem Winkel)								◆
ARPO506	Fußplatte, winkeleinstellbar, rechts								77,00
ARPO508	Fußplatte, winkel- und tiefeinstellbar, rechts								110,00
FAHRPULT									
Fahrpult LiNX									
ARP2204	Fahrpult REM216 (nicht mit externen Joysticks, Kinnsteuerung, Kopfsteuerung, Four-Switch mit Näherungssensoren, Saug-/Blassteuerung mit Kopfsteuerung, Saug-/Blassteuerung, Input-Modul, Output-Modul)								◆
ARP2205	Fahrpult REM400 mit Touch-Screen Display und konfigurierbaren Klinkenbuchsen								771,00
ARP2206	Fahrpult REM500 ohne Joystick, für Sondersteuerungen, mit Touch-Screen Display und konfigurierbaren Klinkenbuchsen								1.599,00
Optionaler Umschalter für REM400									
ARP2270	Zuweisbares Kippschaltermodul für REM400 (DLX-SW400TGL) Voreingestellt auf LINKS: Ein/Aus, RECHTS: Geschwindigkeitsskala								411,00
Fahrpulthalter									
ARP1207	Standard-Halter rechts (nicht mit Tisch abschwenkbar rechts)								◆
ARP1208	Standard-Halter links (nicht mit Tisch abschwenkbar links)								○
ARP1707	Rhomboid-Halter abschwenkbar und höhenverstellbar rechts (nicht mit Tisch abschwenkbar rechts)								256,00
ARP1708	Rhomboid-Halter abschwenkbar und höhenverstellbar links (nicht mit Tisch abschwenkbar links)								256,00
ARP1709	Fahrpulthalter Maxx Resolve nach innen und außen abschwenkbar, rechts (NC: Montage mittig, Tisch abschwenkbar, rechts)								399,00
ARP1710	Fahrpulthalter Maxx Resolve nach innen und außen abschwenkbar, links (NC: Montage mittig, Tisch abschwenkbar, links)								399,00
ARP2075	Quad link design-Halter abschwenkbar und höhenverstellbar rechts (nicht mit Rückspiegel rechts)								256,00
ARP2076	Quad link design-Halter abschwenkbar und höhenverstellbar links (nicht mit Rückspiegel links)								256,00






2204



2205



2206

ARP2213	Montage mittig, Halter nach rechts abschwenkbar (nicht mit Bedieneinheit mit 10 Tastern in Verbindung mit Halterung für Bedienung durch Nutzer rechts, nicht mit Tisch abschwenkbar rechts oder links, Rückspiegel rechts)		926,00	
ARP2214	Montage mittig, Halter nach links abschwenkbar (nicht mit Bedieneinheit mit 10 Tastern in Verbindung mit Halterung für Bedienung durch Nutzer links, nicht mit Tisch abschwenkbar rechts oder links, Rückspiegel links)		926,00	
ARP2227	Fahrpulthalter für Begleitperson rechts (nicht mit Bedienung für Begleitperson)		372,00	
ARP2228	Fahrpulthalter für Begleitperson links (nicht mit Bedienung für Begleitperson)		372,00	
ARU2239	Individueller Fahrpulthalter im Sonderbau (Bitte Informationen zur gewünschten Spezifikation angeben)		auf Anfrage	
Fahrpulthalter für REM500 Display				
ARP2209	Abschwenkbar rechts, vielfach einstellbar (nicht mit Bedieneinheit mit 10 Tastern in Verbindung mit Halterung für Bedienung durch Nutzer rechts, nicht mit Tisch abschwenkbar rechts)		○	
ARP2210	Abschwenkbar links, vielfach einstellbar (nicht mit Bedieneinheit mit 10 Tastern in Verbindung mit Halterung für Bedienung durch Nutzer links, nicht mit Tisch abschwenkbar links)		○	
ARP2213	Montage mittig, Halter nach rechts abschwenkbar (nicht mit Bedieneinheit mit 10 Tastern in Verbindung mit Halterung für Bedienung durch Nutzer rechts, nicht mit Tisch abschwenkbar rechts oder links, Rückspiegel rechts)		926,00	
ARP2214	Montage mittig, Halter nach links abschwenkbar (nicht mit Bedieneinheit mit 10 Tastern in Verbindung mit Halterung für Bedienung durch Nutzer links, nicht mit Tisch abschwenkbar rechts oder links, Rückspiegel links)		926,00	
ARU2239	Individueller Fahrpulthalter im Sonderbau (Bitte Informationen zur gewünschten Spezifikation angeben)		auf Anfrage	
Bedienung für Begleitperson LiNX + Halter				
ARP2219	Begleitsteuerung ACU200 (nicht mit Halterung abnehmbar)		750,00	2219
ARP2245	Intuitive Begleitsteuerung IDC (nicht mit Standard-Halter)		1.026,00	 2245
ARP1207	Standard-Halter rechts (nicht mit intuitiver Begleitsteuerung IDC)		◆	
ARP1208	Standard-Halter links (nicht mit intuitiver Begleitsteuerung IDC)		○	
ARP1221	Halterung abnehmbar rechts (nicht mit Begleitsteuerung ACU200)		◆	
ARP1222	Halterung abnehmbar links (nicht mit Begleitsteuerung ACU200)		○	
SONDERSTEUERUNGEN + INPUTS + HALTER (Fahrpult REM400 oder REM500 erforderlich)				
Externe Kompakt-Joysticks LiNX + Halter				
Wenn mehrere Joysticks oder Joystick + Fahrpult an einem Halter montiert werden sollen, wählen Sie bitte die Option 2215, Halter im Sonderbau				
ARP2231	Proportionaler Kompakt-Joystick CR400 (nicht mit Fahrpult REM216, nicht mit Kinnsteuerung, Kopfsteuerung, Four-Switch mit Näherungssensoren, Mini-Joystick MEC oder Heavy Duty-Joystick in Verbindung mit Funk-Stop Fahrverriegelung)		823,00	 2231 / 2232
ARP2232	Proportionaler Low-Force-Kompakt-Joystick CR400LF mit ca. 30% leichterem Joystickweg (nicht mit Fahrpult REM216, nicht mit Kinnsteuerung, Kopfsteuerung, Four-Switch mit Näherungssensoren, Mini-Joystick MEC oder Heavy Duty-Joystick in Verbindung mit Funk-Stop Fahrverriegelung)		977,00	
ARP2207	Montage rechts (nicht mit Tisch abschwenkbar rechts)		○	
ARP2208	Montage links (nicht mit Tisch abschwenkbar links)		○	
ARP2213	Montage mittig, Halter nach rechts abschwenkbar (nicht mit Bedieneinheit mit 10 Tastern in Verbindung mit Halterung für Bedienung durch Nutzer rechts, nicht mit Tisch abschwenkbar rechts oder links, Rückspiegel rechts)		926,00	
ARP2214	Montage mittig, Halter nach links abschwenkbar (nicht mit Bedieneinheit mit 10 Tastern in Verbindung mit Halterung für Bedienung durch Nutzer links, nicht mit Tisch abschwenkbar rechts oder links, Rückspiegel links)		926,00	
ARU2215	Individuelle Halterung im Sonderbau (Bitte Informationen zur gewünschten Spezifikation angeben)		auf Anfrage	
Kinnsteuerung LiNX + Halter				
ARP2229	Kinnsteuerung mit proportionalem Joystick ASL138 (Gewählte Kopfstütze immer mit Standard-Halterung), (nicht mit Fahrpult REM216, Kopfsteuerung, Four-Switch mit Näherungssensoren, Mini-Joystick MEC, Heavy Duty-Joystick, nicht mit Kompakt-Joystick CR400 oder CR400LF in Verbindung mit Funk-Stop Fahrverriegelung)		4.119,00	 2229



2219



2245









2231 / 2232

Aktuell nicht verfügbar!



2229

ARP1289	Halter manuell seitlich abschwenkbar rechts ASL628		○	
ARP1288	Halter manuell seitlich abschwenkbar links ASL 628		○	
ARU1287	Halter elektrisch seitlich abschwenkbar rechts		auf Anfrage	
ARU1286	Halter elektrisch seitlich abschwenkbar links		auf Anfrage	
Kopfsteuerung LiNX				
ARP2230	Kopfsteuerung mit Ultraschall-Näherungssensoren für berührungslose Steuerung ATOM ASL104, Standard-Seitenflügel (nur ohne Kopfstütze), (nicht mit Fahrpult REM216, Kinnsteuerung, Four-Switch mit Näherungssensoren, Mini-Joystick MEC, Heavy Duty-Joystick, Invacare Matrix-Halterung für Positionierungsrücken, nicht mit Kompakt-Joystick CR400 oder CR400LF in Verbindung mit Funk-Stop Fahrverriegelung)		5.561,00	 2230
ARP2247	Kopfsteuerung mit Ultraschall-Näherungssensoren für berührungslose Steuerung PROTON ASL104P, vielfach einstellbare Seitenflügel (nur ohne Kopfstütze), (nicht mit Fahrpult REM216, Kinnsteuerung, Four-Switch mit Näherungssensoren, Mini-Joystick MEC, Heavy Duty-Joystick, Invacare Matrix-Halterung für Positionierungsrücken, nicht mit Kompakt-Joystick CR400 oder CR400LF in Verbindung mit Funk-Stop Fahrverriegelung)		6.591,00	 2247
Four-Switch mit Näherungssensoren LiNX				
ARP2257	Four-Switch mit Näherungssensoren ASL106 (nicht mit Fahrpult REM216, Kinnsteuerung, Kopfsteuerung, Mini-Joystick MEC, Heavy Duty-Joystick, nicht mit Kompakt-Joystick CR400 oder CR400LF in Verbindung mit Funk-Stop Fahrverriegelung)		7.209,00	 2257
ARP2275	Montage mittig inkl. Bedienfeld ASL619 (360 x 180 mm), Halter nach rechts abschwenkbar (nicht mit Bedieneinheit mit 10 Tastern in Verbindung mit Halterung für Bedienung durch Nutzer rechts, nicht mit Tisch abschwenkbar rechts oder links, Rückspiegel rechts)		○	
ARP2276	Montage mittig inkl. Bedienfeld ASL619 (360 x 180 mm), Halter nach links abschwenkbar (nicht mit Bedieneinheit mit 10 Tastern in Verbindung mit Halterung für Bedienung durch Nutzer links, nicht mit Tisch abschwenkbar rechts oder links, Rückspiegel links)		○	
ARU2215	Individuelle Halterung im Sonderbau (Bitte Informationen zur gewünschten Spezifikation angeben)		auf Anfrage	
Drahtlos-Zubehör für Kinnsteuerung / Kopfsteuerung / Four-Switch mit Näherungssensoren / Mini-Joystick Micro Extremity Control (MEC)				
ARP2249	Drahtloser Dreifach Switch Empfänger ASL557-3 zur Verbindung zu Kommunikationshilfen		462,00	 2249
ARP2250	Drahtloser Maus Emulator ASL558 zur Verbindung zum Computer		926,00	 2250
Mini-Joystick Micro Extremity Control (MEC) LiNX + Halter				
ARP2233	Proportionaler Mini-Joystick (Micro Extremity Control) mit sehr geringer Muskelkraft steuerbar (ca. 18g), (nicht mit Fahrpult REM216, Kinnsteuerung, Kopfsteuerung, Four-Switch mit Näherungssensoren, Heavy Duty-Joystick, nicht mit Kompakt-Joystick CR400 oder CR400LF in Verbindung mit Funk-Stop Fahrverriegelung)		4.634,00	 2233
ARP2235	Halter mit Handauflage ASL603 (100 x 150 mm) rechts		565,00	
ARP2236	Halter mit Handauflage ASL603 (100 x 150 mm) links		565,00	
ARP2213	Montage mittig, Halter nach rechts abschwenkbar (nicht mit Bedieneinheit mit 10 Tastern in Verbindung mit Halterung für Bedienung durch Nutzer rechts, nicht mit Tisch abschwenkbar rechts oder links, Rückspiegel rechts)		926,00	
ARP2214	Montage mittig, Halter nach links abschwenkbar (nicht mit Bedieneinheit mit 10 Tastern in Verbindung mit Halterung für Bedienung durch Nutzer links, nicht mit Tisch abschwenkbar rechts oder links, Rückspiegel links)		926,00	
ARP2241	Montage mittig inkl. Handauflage ASL603 (100 x 150 mm), Halter nach rechts abschwenkbar (nicht mit Bedieneinheit mit 10 Tastern in Verbindung mit Halterung für Bedienung durch Nutzer rechts, nicht mit Tisch abschwenkbar rechts oder links, Rückspiegel rechts)		1.441,00	
ARP2242	Montage mittig inkl. Handauflage ASL603 (100 x 150 mm), Halter nach links abschwenkbar (nicht mit Bedieneinheit mit 10 Tastern in Verbindung mit Halterung für Bedienung durch Nutzer links, nicht mit Tisch abschwenkbar rechts oder links, Rückspiegel links)		1.441,00	
ARU2215	Individuelle Halterung im Sonderbau (Bitte Informationen zur gewünschten Spezifikation angeben)		auf Anfrage	

Heavy Duty-Joystick LiNX + Halter			
ARP2240	Proportionaler Heavy Duty-Joystick mit Mode Switch ASL133 (nicht mit Fahrpult REM216, Kinnsteuerung, Kopfsteuerung, Four-Switch mit Näherungssensoren, Mini-Joystick MEC, nicht mit Kompakt-Joystick CR400 oder CR400LF in Verbindung mit Funk-Stop Fahrverriegelung)		1.956,00
ARP2235	Halter mit Handauflage ASL603 (100 x 150 mm) rechts		565,00
ARP2236	Halter mit Handauflage ASL603 (100 x 150 mm) links		565,00
ARP2213	Montage mittig, Halter nach rechts abschwenkbar (nicht mit Bedieneinheit mit 10 Tastern in Verbindung mit Halterung für Bedienung durch Nutzer rechts, nicht mit Tisch abschwenkbar rechts oder links, Rückspiegel rechts)		926,00
ARP2214	Montage mittig, Halter nach links abschwenkbar (nicht mit Bedieneinheit mit 10 Tastern in Verbindung mit Halterung für Bedienung durch Nutzer links, nicht mit Tisch abschwenkbar rechts oder links, Rückspiegel links)		926,00
ARP2241	Montage mittig inkl. Handauflage ASL603 (100 x 150 mm), Halter nach rechts abschwenkbar (nicht mit Bedieneinheit mit 10 Tastern in Verbindung mit Halterung für Bedienung durch Nutzer rechts, nicht mit Tisch abschwenkbar rechts oder links, Rückspiegel rechts)		1.441,00
ARP2242	Montage mittig inkl. Handauflage ASL603 (100 x 150 mm), Halter nach links abschwenkbar (nicht mit Bedieneinheit mit 10 Tastern in Verbindung mit Halterung für Bedienung durch Nutzer links, nicht mit Tisch abschwenkbar rechts oder links, Rückspiegel links)		1.441,00
ARU2215	Individuelle Halterung im Sonderbau (Bitte Informationen zur gewünschten Spezifikation angeben)		auf Anfrage
Pädiatrischer-Joystick LiNX + Halter (inkl. Input-Modul)			
ARP2243	Proportionaler Pädiatrischer Joystick ASL132 inkl. Input-Modul (nicht mit Fahrpult REM216, Saug-/Blassteuerung mit Kopfsteuerung, Saug-/Blassteuerung)		2.572,00
ARP2235	Halter mit Handauflage ASL603 (100 x 150 mm) rechts		565,00
ARP2236	Halter mit Handauflage ASL603 (100 x 150 mm) links		565,00
ARP2213	Montage mittig, Halter nach rechts abschwenkbar (nicht mit Bedieneinheit mit 10 Tastern in Verbindung mit Halterung für Bedienung durch Nutzer rechts, nicht mit Tisch abschwenkbar rechts oder links, Rückspiegel rechts)		926,00
ARP2214	Montage mittig, Halter nach links abschwenkbar (nicht mit Bedieneinheit mit 10 Tastern in Verbindung mit Halterung für Bedienung durch Nutzer links, nicht mit Tisch abschwenkbar rechts oder links, Rückspiegel links)		926,00
ARP2241	Montage mittig inkl. Handauflage ASL603 (100 x 150 mm), Halter nach rechts abschwenkbar (nicht mit Bedieneinheit mit 10 Tastern in Verbindung mit Halterung für Bedienung durch Nutzer rechts, nicht mit Tisch abschwenkbar rechts oder links, Rückspiegel rechts)		1.441,00
ARP2242	Montage mittig inkl. Handauflage ASL603 (100 x 150 mm), Halter nach links abschwenkbar (nicht mit Bedieneinheit mit 10 Tastern in Verbindung mit Halterung für Bedienung durch Nutzer links, nicht mit Tisch abschwenkbar rechts oder links, Rückspiegel links)		1.441,00
ARU2215	Individuelle Halterung im Sonderbau (Bitte Informationen zur gewünschten Spezifikation angeben)		auf Anfrage
Saug- / Blassteuerung mit Kopfsteuerung LiNX (inkl. Input-Modul)			
ARP2255	Saug- / Blassteuerung mit Kopfsteuerung ASL109 und Lippenschalter ASL301LIP inkl. Input-Modul (Kombinierte Saug- / Blassteuerung für Vorwärts / Rückwärts mit Kopfsteuerung für Lenkbewegungen), (nur ohne Kopfstütze), (nicht mit Fahrpult REM216, Pädiatrischer-Joystick)		6.591,00
Saug- / Blassteuerung LiNX (inkl. Input-Modul)			
ARP2256	Saug- / Blassteuerung und Lippenschalter ASL301LIP inkl. Input-Modul (nicht mit Fahrpult REM216, Pädiatrischer-Joystick)		2.574,00
Input-Modul LiNX (Montiert und Angeschlossen)			
ARP2271	Input-Modul DLX-IN500 (SUB D-Eingang und Eingang für Saug- /Blassteuerung), (nicht mit Fahrpult REM216)		514,00
Sondersteuerung im Sonderbau			
ARU2216	Sondersteuerung / Sonder-Joystick / Inputs / Halter im Sonderbau auf Anfrage (Bitte Informationen zur gewünschten Sondersteuerung und Spezifikation angeben)		auf Anfrage



2240



2243



2255



2271

LINX ZUBEHÖR			
Extra Bedieneinheiten			
ARP2251	Bedieneinheit mit 10 Tastern (bei alternativen Joysticks, Halterung nur auf gegenüberliegender Seite des Joysticks möglich)		514,00
ARP2217	Halterung für Bedienung durch Nutzer, rechts (nicht mit Tisch abschwenkbar rechts, nicht mit REM500 in Verbindung mit Fahrpulhalter nach rechts abschwenkbar)		○
ARP2218	Halterung für Bedienung durch Nutzer, links (nicht mit Tisch abschwenkbar links, nicht mit REM500 in Verbindung mit Fahrpulhalter nach links abschwenkbar)		○
ARP2226	Halterung für Bedienung durch Begleitperson (montiert auf Rückenverkleidung)		○
ARP2225	Ohne feste Montageposition		○
USB-Ladeanschluss			
ARP2253	USB-Ladegerät DLX-USB02-A (nicht mit Bodypoint Positionierungsgurten)		256,00
ARP2207	Montage rechts		○
ARP2208	Montage links		○
Funk-Stop Fahrverriegelung			
ARP2258	Funk-Stop Fahrverriegelung ASL504 (nicht mit Kompakt-Joystick CR400 oder CR400LF in Verbindung mit Kinnsteuerung, Kopfsteuerung, Four-Switch mit Näherungssensoren, Mini-Joystick MEC oder Heavy Duty-Joystick)		926,00
LiNX Output Modul			
ARP2272	LiNX Output-Modul (DLX-OUT500)		auf Anfrage
Weitere Komponenten / Zubehör			
ARP2300	Beigelegt, nicht angeschlossen		○
ARU2301	Angeschlossen und programmiert (Sonderbau)		auf Anfrage
Buddy Buttons			
ARP1685	Rot		148,00
ARP1686	Gelb		148,00
ARP1687	Grün		148,00
ARP1690	Blau		148,00
Eierförmiger Button			
ARP2254	Schwarz		153,00
Piko Buttons			
ARP1711	Rot		164,00
ARP1712	Gelb		164,00
ARP1713	Grün		164,00
ARP1714	Orange		164,00
ARP1715	Blau		164,00
ARP1716	Schwarz		164,00
Bodypoint Joystickaufsätze			
ARP2721	Tetragabel, 76 mm breit		139,00
ARP2722	Tetragabel, 102 mm breit		139,00
ARP2723	Gummihäube, 66 mm Durchmesser		139,00
ARP2724	Gummi-Pilzkopf, 42 mm Durchmesser		139,00
ADAPTER			
ARP1681	Adapter 5:1		149,00
FAHREINHEIT			
Verkleidungsfarbe			
ARP2640	Tiefschwarz-Glanz		◆
ARP2641	Rubinrot		○
ARP2642	Lila		○



2251





2253



2258

ARP2643	Pfauenblau		○
ARP2644	Arctic-Blau		○
Farbe Felgenreif Antriebsrad			
ARP2650	Tiefschwarz-Glanz		◆
ARP2651	Rubinrot		○
ARP2652	Lila		○
ARP2653	Pfauenblau		○
ARP2654	Arctic-Blau		○
Ausführung Vorder- und Hinterradgabel			
ARP2631	Einseitige Gabel		411,00
ARP2632	Doppelseitige Gabel		◆
Vorder- und Hinterräder			
	Vorder- und Hinterräder 150 mm, pannensicher, Schwarz, abriebfrei		◆
Zentrale Antriebsräder			
ARPO704	Zentrale Antriebsräder 14", Luftbereifung, Schwarz		◆
ARPO705	Zentrale Antriebsräder 14", Pannensicher, Schwarz		198,00
ARPO706	Zentrale Antriebsräder 14", Pannengeschützt, Schwarz		175,00
MOTOR, BATTERIE UND LADEGERÄT			
ARP1282	Motoren 6 km/h, 4-polig		◆
ARP1283	Motoren 10 km/h, 4-polig, Heckmarkierungstafel erforderlich, nur mit Lichtanlage klassisch		874,00
ARP1257	50 Ah Gelbatterien		◆
ARP1313	Ladegerät 10A (200 - 250V)		◆
SICHERHEITSOPTIONEN			
Stabilitätsprogramm			
ARP1215	G-trac - Elektronisches Stabilitätsprogramm		823,00
Licht			
ARP1367	Lichtanlage klassisch mit Blinkern		◆
ARP1437	Lichtanlage LED mit Blinkern, Leuchten flexibel (nicht mit 10 km/h)		50,00
ARP1254	Ohne Lichtanlage, mit passiver Beleuchtung (nicht mit 10 km/h)		-200,00
Heckmarkierungstafel			
ARP1378	Heckmarkierungstafel nach §4 FZV (erforderlich bei v>6km/h)		77,00
SICHERHEITZUBEHÖR			
Transportbefestigung			
ARP1450	Vorbereitung für DAHL Dockingstation (nur in Verbindung mit geeigneter Kopfstütze), (Dockingstation zum Einbau im Kfz bitte separat bestellen)		742,00
ARP1493	4-Punkt Transportbefestigung (zur Sicherung des Rollstuhls ohne Nutzer)		○
ARP1401	6-Punkt Transportbefestigung (zum Transport von Personen im Rollstuhl gemäß ISO 7176-19)		◆
Haltegurt			
ARP2113	Beckengurt mit Schnappverschluss, zur Montage an den seitlichen Führungsschienen		61,00
Bodypoint Positionierungsurte (inkl. Montage-Kit)			
ARP2701	Evoflex Becken-Stabilisator mit Rehab-Verschluss, Größe L (gepolsterte Länge 620 mm)		174,00
ARP2702	Evoflex Becken-Stabilisator mit Rehab-Verschluss, Größe M (gepolsterte Länge 460 mm)		170,00
ARP2703	2-Punkt Hüftgurt gepolstert, einseitige Anpassung mit Druckknopf-Verschluss und Cinch-Mount, Größe L (gepolsterte Länge 620 mm)		129,00
ARP2704	2-Punkt Hüftgurt gepolstert, einseitige Anpassung mit Druckknopf-Verschluss und Cinch-Mount, Größe M (gepolsterte Länge 460 mm)		123,00
ARP2705	2-Punkt Hüftgurt gepolstert, zweiseitige Anpassung mit seitlichem Verschluss und Cinch-Mount, Größe L (gepolsterte Länge 620 mm)		102,00
ARP2706	2-Punkt Hüftgurt gepolstert, zweiseitige Anpassung mit seitlichem Verschluss und Cinch-Mount, Größe M (gepolsterte Länge 460 mm)		98,00

Rückspiegel			 1415/ 1339
ARP1415	Rückspiegel rechts	48,00	
ARP1339	Rückspiegel links	48,00	
ZUBEHÖR			
Tisch			 1404/1405
ARP1404	Tisch, abschwenkbar, rechts (nicht mit SB 610 mm, Fahrpulhalter rechts, nicht mit Bedieneinheit mit 10 Tastern in Verbindung mit Halterung durch Bedienung durch Nutzer rechts, nicht mit Kompakt-Joystick CR400 oder CR400LF in Verbindung mit Halter rechts)	325,00	
ARP1405	Tisch, abschwenkbar, links (nicht mit SB 610 mm, Fahrpulhalter links, nicht mit Bedieneinheit mit 10 Tastern in Verbindung mit Halterung durch Bedienung durch Nutzer links, nicht mit Kompakt-Joystick CR400 oder CR400LF in Verbindung mit Halter links)	325,00	
Programmierschlüssel			
SP1602886	LAK-Programmierschlüssel für LiNX	250,00	
SERVICEPAUSCHALE			
ARP3000	Servicepauschale Erprobungsbegleitung durch Invacare-Mitarbeiter (nicht rabattfähig)	250,00	

Kombinationsmatrix LNX Beinstütze (Option 0592)				
Nicht mit positiv voreingestelltem Sitzwinkel von 5° (Option 2056)				
Standard Sitzposition (Option 2057)		Sitzhöhe		
		440 mm	460 mm	490 mm
Höheneinstellung zentrale Beinstütze (Abstand Sitzplatte bis Fußauflage)	380 mm	✓	✓	NC
	393 mm	NC	✓	✓
	406 mm	NC	✓	✓
	419 mm	NC	NC	✓
Negativ voreingestellter Sitzwinkel von 5° (Option 2054)		Sitzhöhe		
		440 mm	460 mm	490 mm
Höheneinstellung zentrale Beinstütze (Abstand Sitzplatte bis Fußauflage)	380 mm	NC	✓	NC
	393 mm	NC	✓	✓
	406 mm	NC	NC	✓
	419 mm	NC	NC	NC
Negativ voreingestellter Sitzwinkel von 10° (Option 2055)		Sitzhöhe		
		440 mm	460 mm	490 mm
Höheneinstellung zentrale Beinstütze (Abstand Sitzplatte bis Fußauflage)	380 mm	NC	✓	✓
	393 mm	NC	NC	✓
	406 mm	NC	NC	NC
	419 mm	NC	NC	NC

Tabellen für die Option negativ voreingestellter Sitzwinkel beim TDX SP2 NB Ultra Low Maxx

Kombinationsmatrix Vari F Beinstützen											
Sitzbreite	405	430	455	480	505 Sitzrahmen 405 - 505	505 Sitzrahmen 505 - 610	530	555	580	610	
Sitztiefe											
405	10° negativer Sitzwinkel	NC	NC	NC	NC	NC	NC				
	5° negativer Sitzwinkel	NC	NC	NC	NC	NC	NC				
430	10° negativer Sitzwinkel	NC	NC	NC	NC	NC	NC				
	5° negativer Sitzwinkel			NC	NC	NC	NC				
455	10° negativer Sitzwinkel	NC	NC	NC	NC	NC	NC	NC	NC	NC	NC
	5° negativer Sitzwinkel				NC	NC	NC				
480	10° negativer Sitzwinkel			NC	NC	NC	NC				
	5° negativer Sitzwinkel					NC	NC				
505	10° negativer Sitzwinkel				NC	NC	NC				

Kombinationsmatrix Vari A Beinstützen											
Sitzbreite	405	430	455	480	505 Sitzrahmen 405 - 505	505 Sitzrahmen 505 - 610	530	555	580	610	
Sitztiefe											
405	10° negativer Sitzwinkel	NC	NC	NC	NC	NC	NC				
	5° negativer Sitzwinkel	NC	NC	NC	NC	NC	NC				
430	10° negativer Sitzwinkel	NC	NC	NC	NC	NC	NC				
	5° negativer Sitzwinkel			NC	NC	NC	NC				
455	10° negativer Sitzwinkel	NC	NC	NC	NC	NC	NC	NC	NC	NC	NC
	5° negativer Sitzwinkel				NC	NC	NC				
480	10° negativer Sitzwinkel			NC	NC	NC	NC				
505	10° negativer Sitzwinkel				NC	NC	NC				

Kombinationsmatrix ADM Beinstützen											
Sitzbreite	405	430	455	480	505 Sitzrahmen 405 - 505	505 Sitzrahmen 505 - 610	530	555	580	610	
Sitztiefe											
405	10° negativer Sitzwinkel	NC	NC	NC	NC	NC	NC				
430	10° negativer Sitzwinkel	NC	NC	NC	NC	NC	NC				
455	10° negativer Sitzwinkel			NC	NC	NC	NC	NC	NC	NC	NC
480	10° negativer Sitzwinkel				NC	NC	NC				
505	10° negativer Sitzwinkel					NC	NC				

Kombinationsmatrix ADE Beinstützen											
	Sitzbreite	405	430	455	480	505 Sitzrahmen 405 - 505	505 Sitzrahmen 505 - 610	530	555	580	610
Sitztiefe											
405	10° negativer Sitzwinkel	NC	NC	NC	NC	NC	NC				
	5° negativer Sitzwinkel			NC	NC	NC					
430	10° negativer Sitzwinkel	NC	NC	NC	NC	NC	NC				
455	10° negativer Sitzwinkel	NC	NC	NC	NC	NC	NC	NC	NC	NC	NC
480	10° negativer Sitzwinkel			NC	NC	NC	NC				
505	10° negativer Sitzwinkel				NC	NC	NC				
530	10° negativer Sitzwinkel					NC	NC				
Kombinationsmatrix Pivot Plus Beinstützen manuell											
	Sitzbreite	405	430	455	480	505 Sitzrahmen 405 - 505	505 Sitzrahmen 505 - 610	530	555	580	610
Sitztiefe											
405	10° negativer Sitzwinkel	NC	NC	NC	NC	NC	NC				
	5° negativer Sitzwinkel	NC	NC	NC	NC	NC	NC				
430	10° negativer Sitzwinkel	NC	NC	NC	NC	NC	NC				
	5° negativer Sitzwinkel	NC	NC	NC	NC	NC	NC				
455	10° negativer Sitzwinkel	NC	NC	NC	NC	NC	NC	NC	NC	NC	NC
	5° negativer Sitzwinkel	NC	NC	NC	NC	NC	NC	NC	NC	NC	NC
480	10° negativer Sitzwinkel	NC	NC	NC	NC	NC	NC	NC	NC	NC	NC
	5° negativer Sitzwinkel	NC	NC	NC	NC	NC	NC	NC	NC	NC	NC
505	10° negativer Sitzwinkel	NC	NC	NC	NC	NC	NC	NC	NC	NC	NC
530	10° negativer Sitzwinkel	NC	NC	NC	NC	NC	NC	NC	NC	NC	NC
Kombinationsmatrix Pivot Plus Beinstützen elektrisch											
	Sitzbreite	405	430	455	480	505 Sitzrahmen 405 - 505	505 Sitzrahmen 505 - 610	530	555	580	610
Sitztiefe											
405	10° negativer Sitzwinkel	NC	NC	NC	NC	NC	NC				
	5° negativer Sitzwinkel	NC	NC	NC	NC	NC	NC				
430	10° negativer Sitzwinkel	NC	NC	NC	NC	NC	NC				
	5° negativer Sitzwinkel	NC	NC	NC	NC	NC	NC				
455	10° negativer Sitzwinkel	NC	NC	NC	NC	NC	NC	NC	NC	NC	NC
	5° negativer Sitzwinkel	NC	NC	NC	NC	NC	NC	NC	NC	NC	NC
480	10° negativer Sitzwinkel	NC	NC	NC	NC	NC	NC	NC	NC	NC	NC
	5° negativer Sitzwinkel	NC	NC	NC	NC	NC	NC	NC	NC	NC	NC
505	10° negativer Sitzwinkel	NC	NC	NC	NC	NC	NC	NC	NC	NC	NC
530	10° negativer Sitzwinkel	NC	NC	NC	NC	NC	NC	NC	NC	NC	NC
555	10° negativer Sitzwinkel						NC	NC	NC	NC	NC